




Présentation de l'espace étudiant

L'espace étudiant est une plateforme destinée aux étudiants de l'Université du Sine Saloum El hâdj Ibrahima Niasse pour le suivi de leurs parcours universitaires.

La plateforme est disponible sur l'adresse : <https://etudiant.ussein.edu.sn>

Elle permet, entre autres, à l'étudiant :

- D'effectuer son inscription administrative en ligne,
- De suivre son parcours administratif
- D'accéder aux ressources numériques de l'Université
- De suivre ses inscriptions pédagogiques
- D'accéder à ses notes et de pouvoir effectuer des réclamations en cas de besoin.



Je suis nouveau à USSEIN, comment obtenir mon numéro de dossier avant de procéder à l'ouverture de mon compte ?

Si vous êtes nouveau à **USSEIN**, merci de cliquer sur le bouton "Je suis nouveau à USSEIN, obtenir mon numéro de dossier"

Créer un compte

Je suis nouveau à USSEIN, obtenir mon numéro de dossier

Adresse email institutionnelle

Email


Continuer

Communiqué inscription 2023
Guide d'utilisation de la plateforme

f t


Cliquez sur le lien pour **télécharger** le **guide** et le **communiqué**

Cliquez sur le bouton **encadré**, une nouvelle fenêtre s'ouvre en vous demandant de **saisir** votre **numéro de carte d'identification nationale** si vous êtes de la zone **UEMOA** et si vous êtes **étranger**, renseignez votre **numéro de passeport**.



NB : Pour les cartes d'identité CEDEAO, c'est le numéro NIN au dos de la carte (14 chiffres).


Espace Etudiant - GPE



Spet - Inscription


Si vous avez déjà un compte, cliquez ici !

Numéro d'identification nationale ou Passport
Pour la carte CEDEAO, c'est le numéro NIN au dos de la carte.

Cliquez ensuite sur le bouton « **Continuer** »
pour accéder à la page de remplissage de vos
informations complémentaires.

Espace Etudiant - GPE




Demande de génération de numéro de dossier et d'email universitaire pour l'étudiant Moussa Fofana

Si vous avez déjà un compte, cliquez ici !

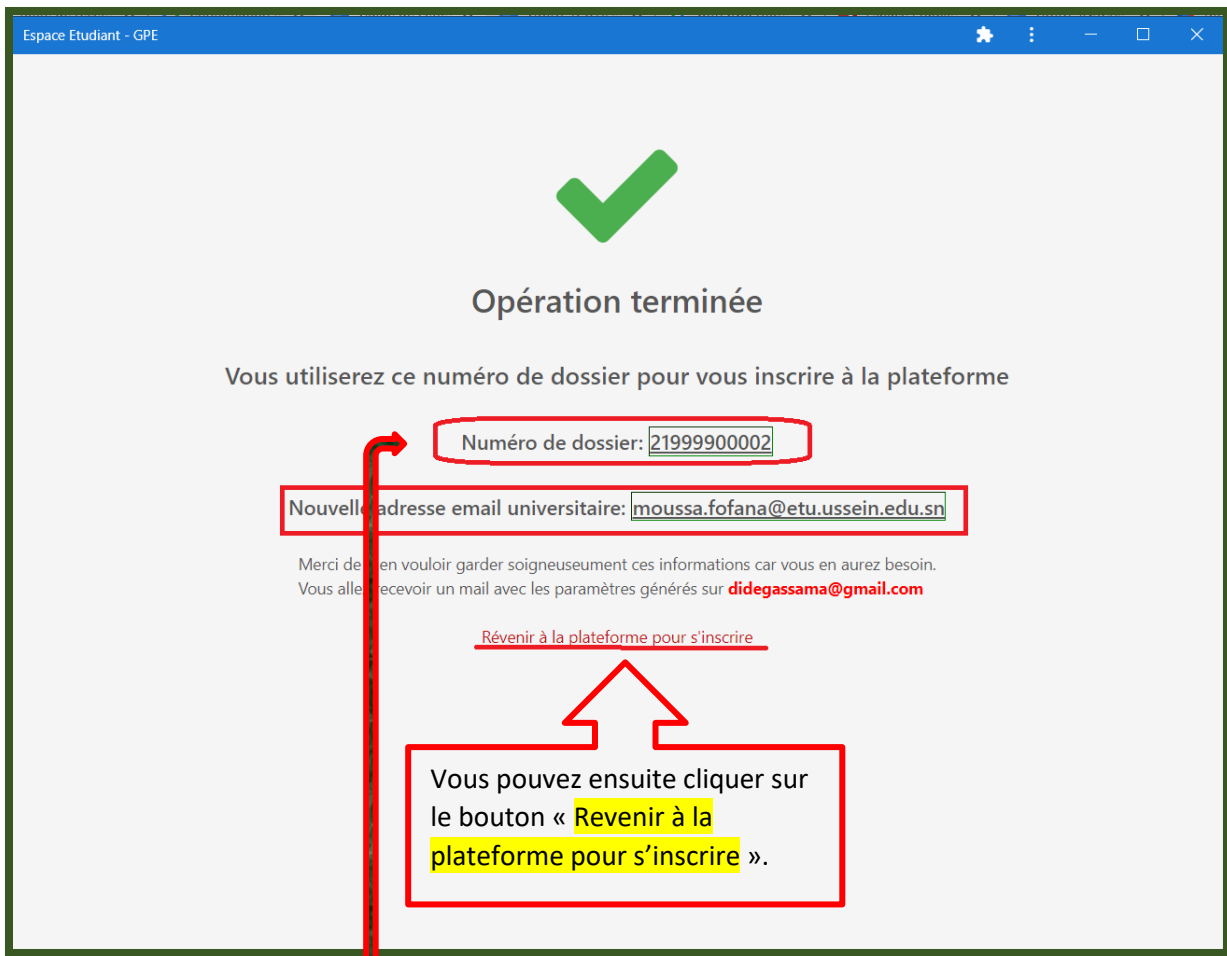
Région de naissance	Sexe	Pays de résidence
Dakar	Masculin	Sénégal
Lycée de provenance	Année Obtention BAC	Série BAC
LGDRY	2020 ✓	Série S2
Moyenne BAC	Mention BAC	Groupe Passage
10 ✓	Passable	Groupe 1

Continuer »


Remplir le formulaire avec vos informations exactes et cliquer sur le bouton **continuer** pour arriver à la page qui vous indique votre **nouveau numéro de dossier** et votre nouvelle adresse **mail institutionnelle** qui viennent juste d'être créés.



NB : En cas d'inexactitude, votre dossier ne sera pas traité.



Copiez ou gardez **soigneusement** quelque part le **numéro de dossier** qui vient juste d'être généré, vous en aurez besoin lors de la création de votre compte d'accès à la plateforme **espace étudiant**.




Partie concernant tous les étudiants

Comment créer un compte sur la plateforme espace étudiant ?

Pour créer un **compte** sur **l'espace étudiant**, vous devez obligatoirement **disposer** d'un **numéro de dossier**.
Tous les **étudiants** déjà **inscrits** à **USSEIN** disposent d'un **numéro de dossier** et pour les **primo-entrants** (nouveaux bacheliers), se référer à la **section d'obtention du numéro de dossier**.

Espace Etudiant - GPE


USSEIN
UNIVERSITE DU SINE SALOUM
IBRAHIMA

Spet - Connexion

[Créer un compte](#)

[Je suis nouveau à USSEIN, obtenir mon numéro de dossier](#)

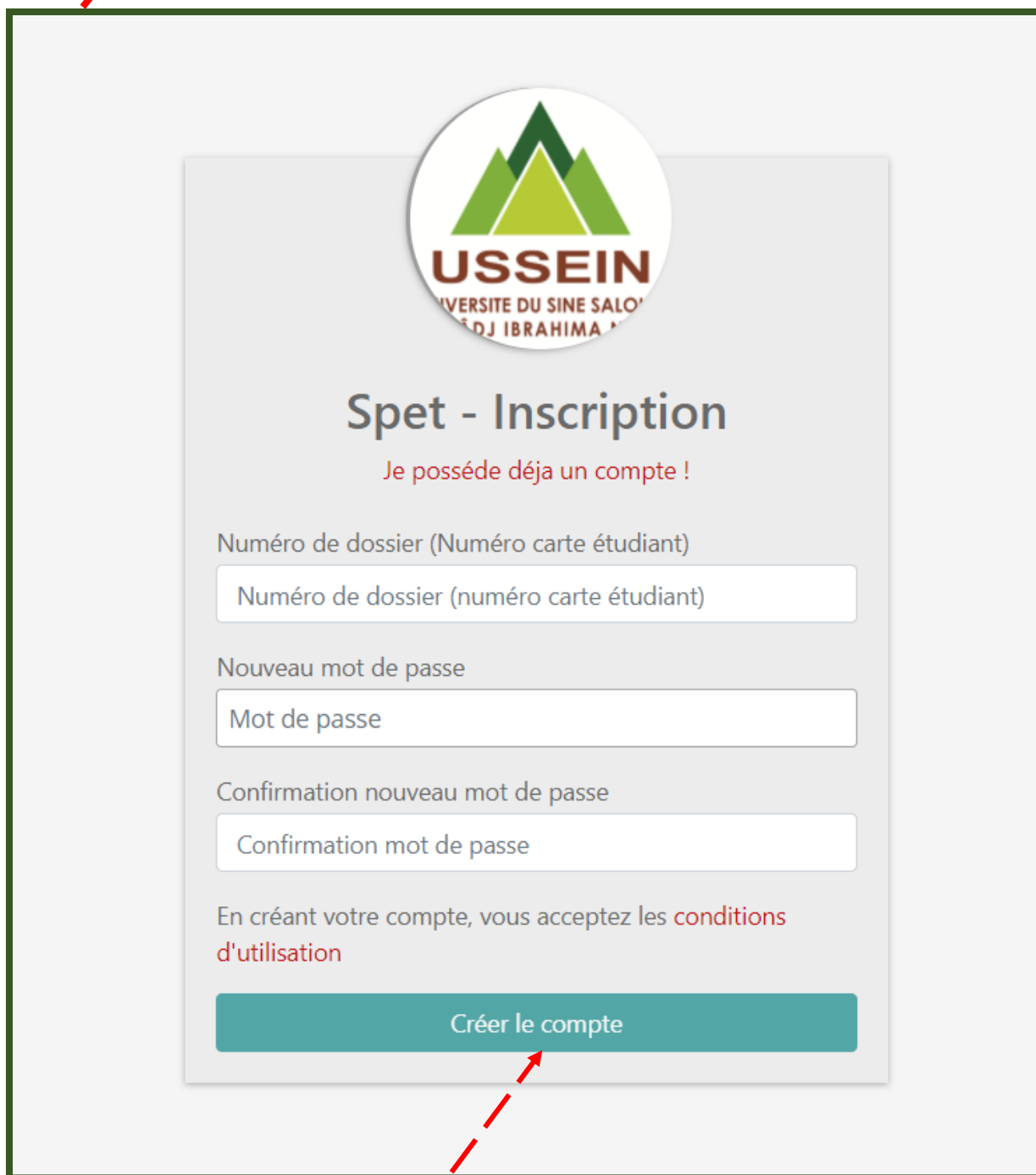
Adresse email institutionnelle


Email

[Continuer](#)

[f](#) [t](#)

Une nouvelle page s'ouvre vous demandant de **saisir** votre **numéro de dossier** et de **créer** un **mot de passe** pour votre compte.





Spet - Inscription

Je possède déjà un compte !

Numéro de dossier (Numéro carte étudiant)

Nouveau mot de passe

Confirmation nouveau mot de passe

En créant votre compte, vous acceptez les **conditions d'utilisation**

[Créer le compte](#)

Merci de renseigner toutes les informations et cliquer sur le bouton « **créer un compte** ». Si toutes les informations sont correctement renseignées, vous aurez un exemple d'interface ci-dessous.



Spet - Inscription

Je possède déjà un compte !

Numéro de dossier (Numéro carte étudiant)



Moussa Fofana

Nouveau mot de passe



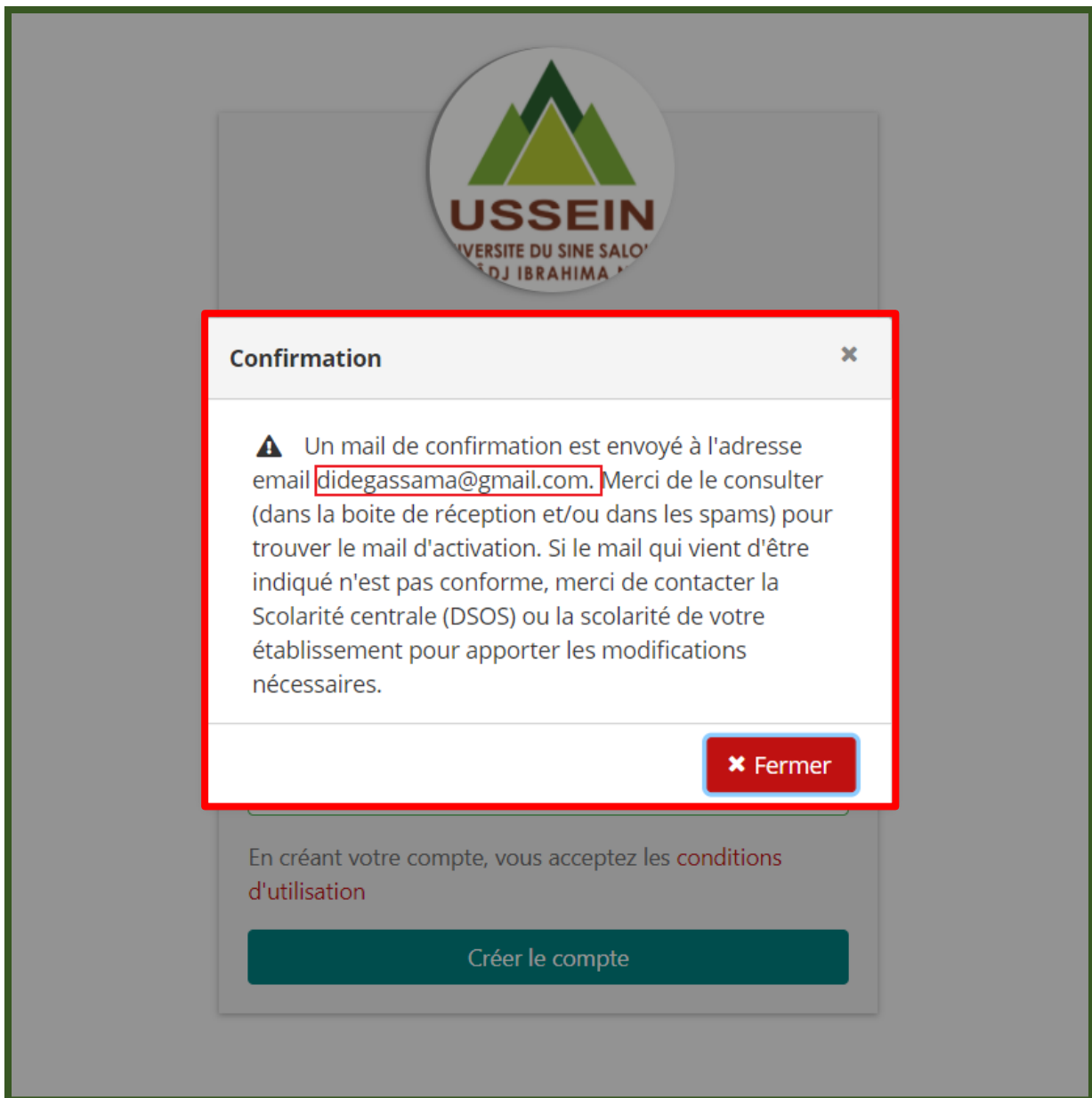
Confirmation nouveau mot de passe



En créant votre compte, vous acceptez les **conditions d'utilisation**

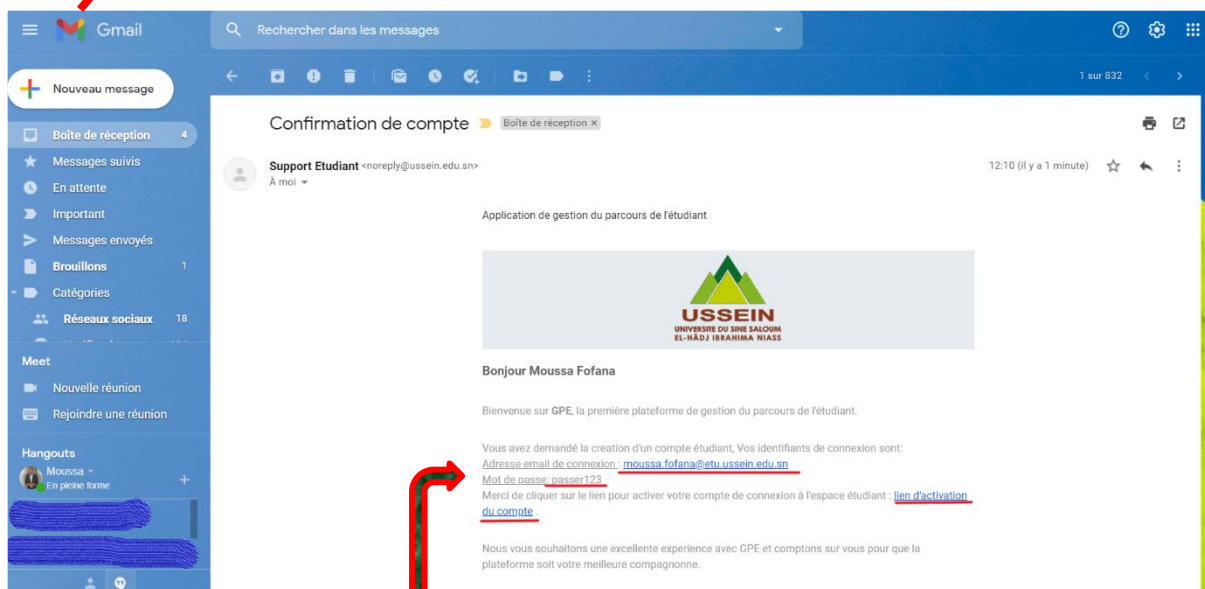
Créer le compte

Après avoir cliqué sur le bouton « **Créer le compte** », le système crée un **compte** pour **vous** et l'écran suivant apparaît. Merci de prendre le temps de **lire le message avec attention.**



Avec ce **message ci-dessus**, vous avez la **confirmation** que votre **compte** est créé mais il n'est pas encore actif. Un **email** avec un **lien d'activation** est envoyé à votre adresse email personnelle. Si cette adresse email n'est pas la vôtre ou qu'elle n'existe plus, merci de contacter la Scolarité afin qu'elle puisse mettre à jour le bon email.

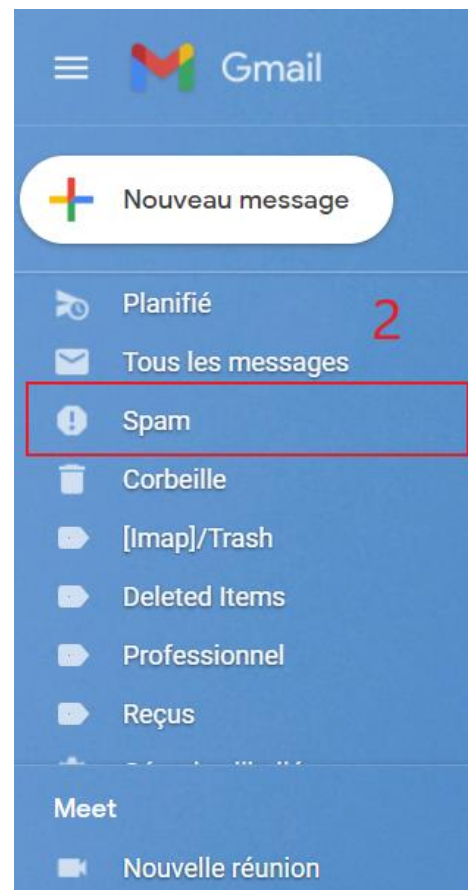
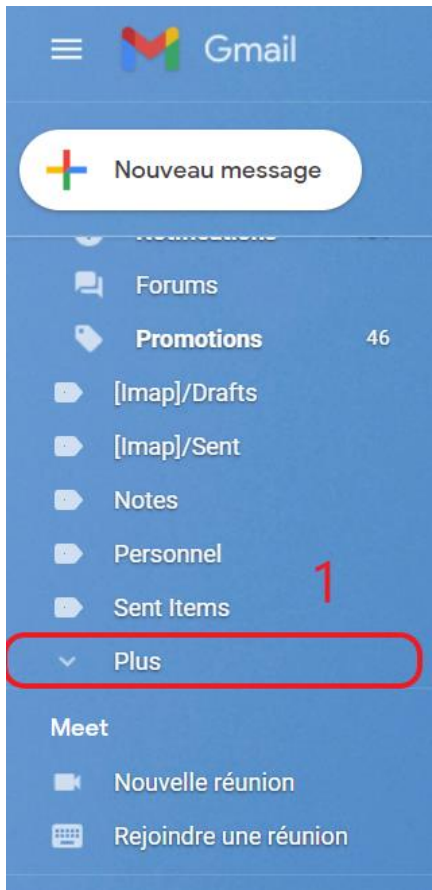
Consulter votre **boîte de réception** ou les **spams** (courriers indésirables) pour retrouver le **mail d'activation** qui ressemble à ceci :



Dans le **mail envoyé**, vous avez vos **informations de connexion** avec un **email institutionnel** et le **mot de passe** que vous avez saisi.

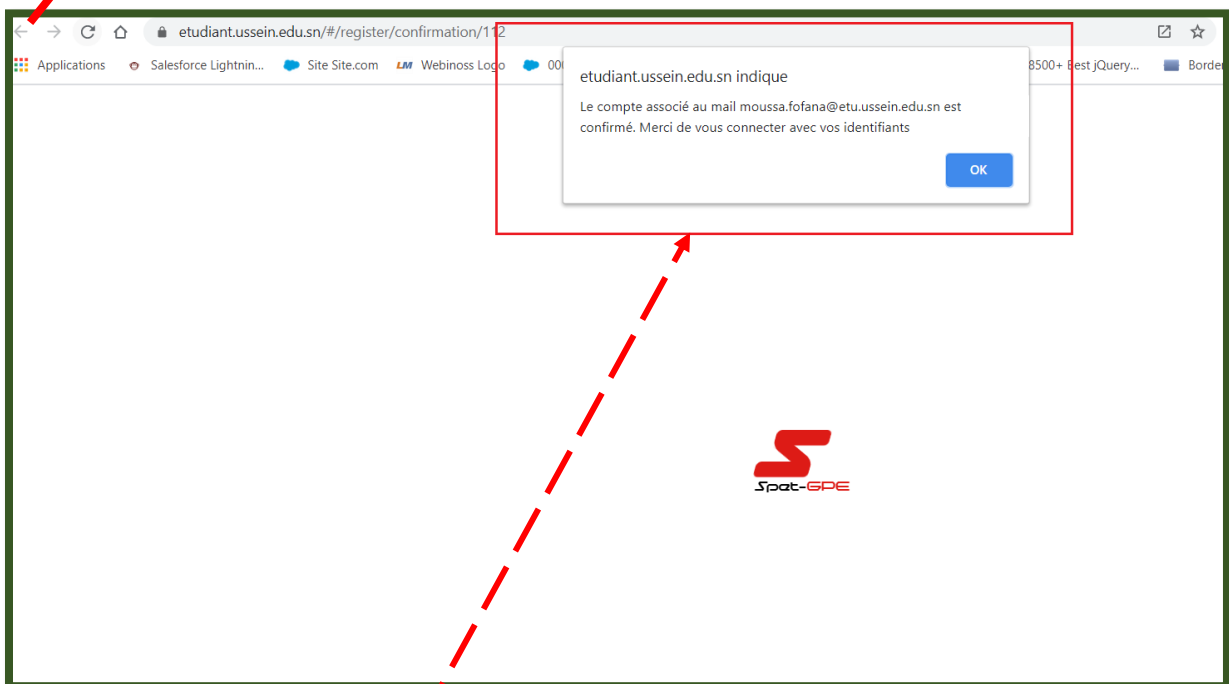


NB : Si vous ne retrouvez pas le **mail** dans la **boîte de réception**, merci de vérifier vos **spams** (courriers indésirables) comme le montre les captures ci-dessous :



Pour activer le **compte**, il faut cliquer sur le lien « **lien d'activation** du compte » du mail d'activation.

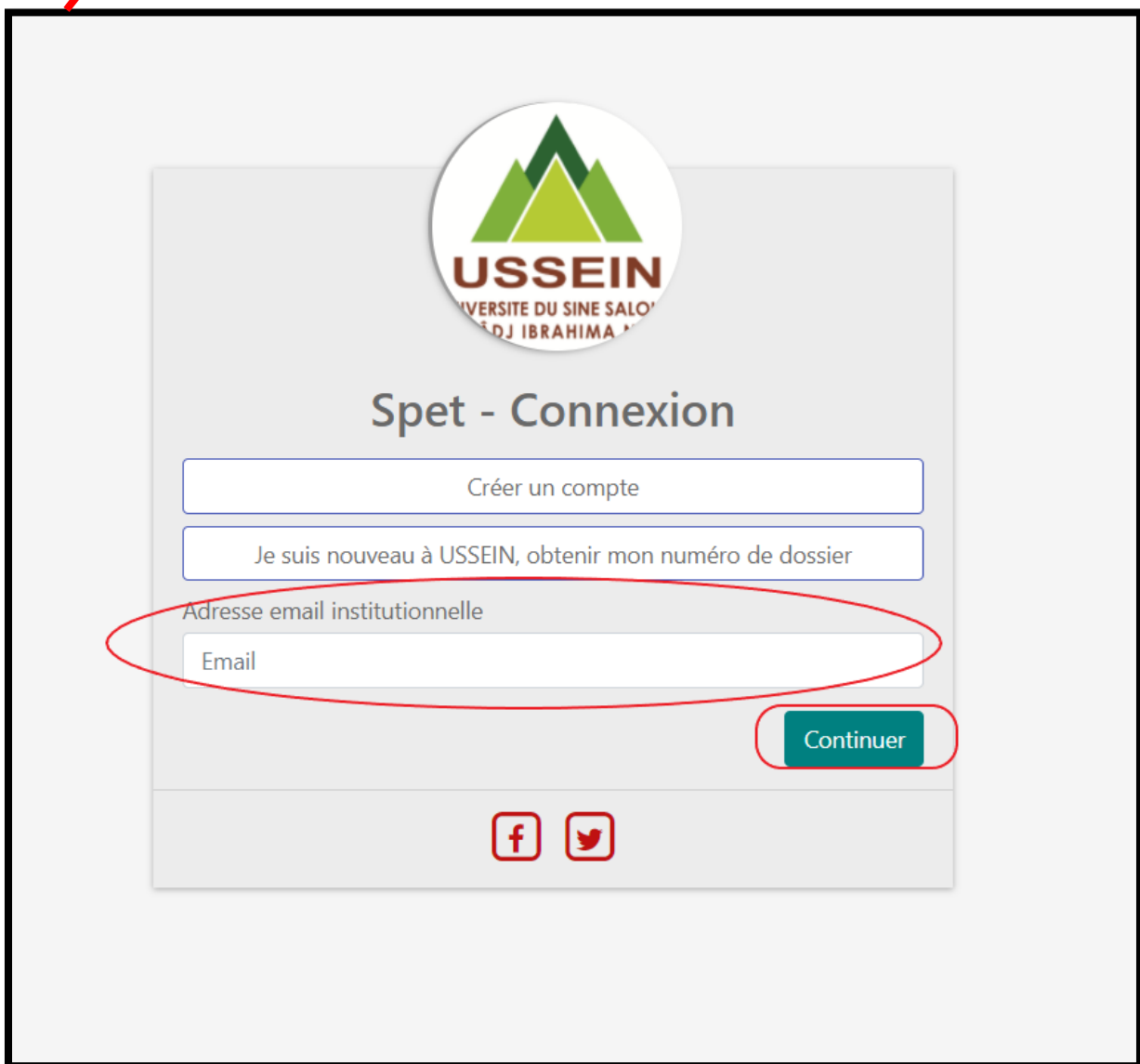
L'écran suivant est une **confirmation de l'activation de votre compte**.



Votre compte est maintenant actif. Vous pouvez désormais vous connecter avec vos identifiants

Comment se connecter à l'espace étudiant ?

Pour se connecter à l'espace étudiant, il suffit de saisir votre adresse email institutionnelle et cliquer sur le bouton "Continuer".



USSEIN
UNIVERSITE DU SINE SALOMON
MOJIBRAHIMA

Spet - Connexion

Créer un compte

Je suis nouveau à USSEIN, obtenir mon numéro de dossier

Adresse email institutionnelle

Email

Continuer

f t

Après avoir saisi **l'adresse email**, un autre champ apparaît pour le **mot de passe**

USSEIN
UNIVERSITE DU SINE SALOMON
SÈDJ IBRAHIMA

Spet - Connexion


Créer un compte

Je suis nouveau à USSEIN, obtenir mon numéro de dossier

Adresse email institutionnelle

moussa.fofana@etu.ussein.edu.sn



Mot de passe

Mot de passe 

Mot de passe obligatoire

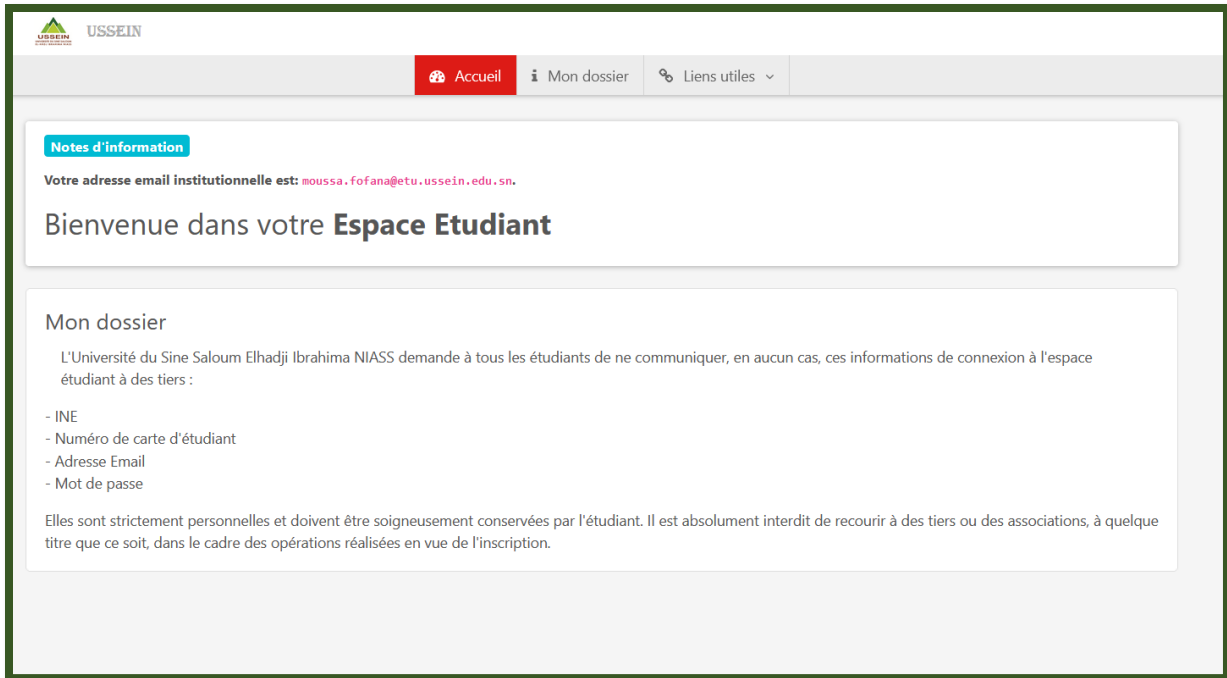
Se souvenir de moi. [Mot de passe oublié ?](#)

Se connecter


 

Saisir votre **mot de passe** et cliquer sur le bouton "**Se connecter**".

Après **connexion**, la **page d'accueil** s'ouvre comme le montre l'écran ci-dessous.



The screenshot shows the USSEIN student portal homepage. At the top left is the USSEIN logo. The navigation bar includes 'Accueil', 'Mon dossier', and 'Liens utiles'. A 'Notes d'information' section displays the institutional email address: moussa.fofana@etu.ussein.edu.sn. Below this is a welcome message: 'Bienvenue dans votre Espace Etudiant'. The 'Mon dossier' section contains a warning from the University of Sine Saloum Elhadji Ibrahima NIASS regarding the confidentiality of login information and lists the following details: - INE, - Numéro de carte d'étudiant, - Adresse Email, and - Mot de passe. A disclaimer states that this information is strictly personal and must be kept confidential.



Comment m'inscrire en ligne ?

Pour m'inscrire en ligne sur **espace étudiant**, il faut d'abord me **connecter**.

Après connexion, sur le menu de l'application, il y'a l'onglet « **Mon dossier** » sur lequel il faut **cliquer** pour visualiser mon dossier.

The screenshot displays the USSEIN student portal. At the top, the navigation menu includes 'Accueil' and 'Mon dossier', with 'Mon dossier' highlighted in a red box. Below the menu, the breadcrumb trail shows 'Accueil / Mon compte'. A message states 'Vous avez des préinscriptions actives.' followed by a table of active pre-registrations. The table has columns for 'Date délai', 'Filière', 'Niveau', 'Année académique', 'Type admission', 'Type Passage', 'Montant', and 'Action'. One entry is visible for '25/02/2021' in the 'FT' filière, 'Licence 1' niveau, '2020-2021' année, 'CAMPUSEN' type admission, 'Passant' type passage, and a 'Montant' of 5000. An 'S'inscrire' button is present in the 'Action' column. Below the table, the user profile for 'Moussa Fofana' is shown as an 'Etudiant'. The profile includes fields for 'Numero dossier: 21999900002', 'Numero INE: INETEST1001', and 'CNI/Passport: 1916200200225'. A 'Mettre à jour mes informations' button is located below the profile details. To the right, the 'Information' tab is active, displaying 'Informations Personnelles' in a table format. The personal information table includes fields for 'Date Naissance' (01/12/1993), 'Lieu Naissance' (Dide Gassama), 'Region Naissance' (Dakar), 'Pays Naissance' (Sénégal), 'Genre' (Masculin), 'Nationalité' (Sénégalaise), 'Année Bac' (2020), 'Resultat du BAC' (10), 'Serie BAC' (S2), and 'Mention BAC' (Passable). A 'Mettre à jour mes informations' button is also present in the top right of the profile area.

Date délai	Filière	Niveau	Année académique	Type admission	Type Passage	Montant	Action
25/02/2021	FT	Licence 1	2020-2021	CAMPUSEN	Passant	5000	S'inscrire

user

Moussa Fofana
Etudiant

Numero dossier: 21999900002
Numero INE: INETEST1001
CNI/Passport: 1916200200225

[Mettre à jour mes informations](#)

Vu dernièrement le 13/02/2021 à 12:52:39

[Mettre à jour mes informations](#)

Information Documents

Informations Personnelles

Date Naissance	01/12/1993	Lieu Naissance	Dide Gassama
Region Naissance	Dakar	Pays Naissance	Sénégal
Genre	Masculin	Nationalité	Sénégalaise
Année Bac	2020	Resultat du BAC	10
Serie BAC	S2	Mention BAC	Passable

Après avoir cliqué sur **mon dossier**, je trouve la liste des **pré inscriptions** qui me concerne.

Le bouton "**S'inscrire**" n'est **actif** que si la campagne est ouverte.

The screenshot displays the USSEIN web application interface. At the top, there is a navigation bar with 'Accueil', 'Mon dossier', and 'Liens utiles'. Below this, a breadcrumb trail shows 'Accueil / Mon compte'. A message states 'Vous avez des préinscriptions actives.' followed by a table of active pre-registrations. The table has columns for 'Date délai', 'Filière', 'Niveau', 'Année académique', 'Type admission', 'Type Passage', 'Montant', and 'Action'. One entry is visible with a 'S'inscrire' button highlighted. To the left, a user profile for 'Moussa Fofana' is shown with personal details and a 'Mettre à jour mes informations' button. To the right, a tabbed interface shows 'Information' selected, displaying 'Informations Personnelles' in a table format.

Date délai	Filière	Niveau	Année académique	Type admission	Type Passage	Montant	Action
25/02/2021	FT	Licence 1	2020-2021	CAMPUSEN	Passant	5000	S'inscrire

user

Moussa Fofana
Etudiant

Numero dossier: 21999900002
Numero INE: INETEST1001
CNI/Passport: 1916200200225

[Mettre à jour mes informations](#)

Vu dernièrement le 13/02/2021 à 12:52:39

[Mettre à jour mes informations](#)

Information Documents

Informations Personnelles

Date Naissance	01/12/1993	Lieu Naissance	Dide Gassama
Region Naissance	Dakar	Pays Naissance	Sénégal
Genre	Masculin	Nationalité	Sénégalaise
Année Bac	2020	Resultat du BAC	10
Serie BAC	S2	Mention BAC	Passable

Après avoir cliqué sur le bouton **s'inscrire**, je passe à la **première étape** du processus d'inscription.

The screenshot shows the USSEIN student portal interface. At the top, there is a navigation bar with 'Accueil', 'Mon dossier', and 'Liens utiles'. Below this, a breadcrumb trail reads 'Accueil / Finaliser mon inscription'. The main heading is 'Bonjour Moussa Fofana'. A message states: 'Vous êtes sur le point de finaliser votre inscription en Licence 1 pour l'année académique 2020-2021 pour la filière FT. Vous êtes admis par CAMPUSEN comme Passant. Le montant de votre inscription s'élève à 5000 FCFA.' Below the message are four buttons: 'Information Personnelle' (highlighted in red), 'Information Inscription', 'Mise à jour photo', and 'Finalisation inscription'. The 'Information Personnelle' section is expanded, showing two columns of form fields. The left column includes 'Informations Personnelles' with fields for 'Adresse Mail Personnelle' (didegassama@gmail.com), 'Telephone 1' (+221780165026), and 'Telephone 2'. The right column includes 'Situation Familiale' with a 'Situation Matrimoniale' dropdown and a 'Nombre Enfant(s)' dropdown, both marked as 'Champ obligatoire'. Below these are 'Mon adresse à USSEIN' and 'Résidence des parents ou des tuteurs' sections, each with a 'Type Habitation' and 'Pays' dropdown respectively.

USSEIN

Accueil Mon dossier Liens utiles

Accueil / Finaliser mon inscription

Bonjour Moussa Fofana

Vous êtes sur le point de finaliser votre inscription en **Licence 1** pour l'année académique **2020-2021** pour la filière **FT**.
Vous êtes admis par **CAMPUSEN** comme **Passant**.
Le montant de votre inscription s'élève à **5000 FCFA**.

Information Personnelle Information Inscription Mise à jour photo Finalisation inscription

Information Personnelle

Informations Personnelles

Adresse Mail Personnelle
didegassama@gmail.com

Telephone 1
+221780165026

Telephone 2

Situation Familiale

Situation Matrimoniale

• Champ obligatoire *

Nombre Enfant(s)

• Champ obligatoire *

Mon adresse à USSEIN

Type Habitation

Résidence des parents ou des tuteurs

Pays

USSEIN

Accueil Mon dossier Liens utiles

Mon adresse à USSEIN

Type Habitation

Je n'ai pas encore de logement

Résidence des parents ou des tuteurs

Pays

Sénégal

Ville

Thiès

Quartier

Mbour 3

Aides

Handicap

Non

Orphelin

Non

Personne Contact

Prénoms & Nom

Oumou Keita

Telephone

Mettre à jour & Continuer

Pour les **anciens étudiants** qui ne se sont pas encore **acquittés des droits d'inscription**, il faut procéder au **paiement** et se munir du **reçu** avant de poursuivre.

A partir de cette étape, je dois sélectionner la **spécialité** ou **filière** à laquelle je dois m'inscrire, je joins la preuve de paiement et je clique sur le bouton "**Valider inscription & Continuer**".

The screenshot shows the USSEIN student portal interface. At the top, there is a navigation bar with 'Accueil', 'Mon dossier', and 'Liens utiles'. Below this, the user is greeted as 'Bonjour Moussa Fofana'. A message states: 'Vous êtes sur le point de finaliser votre inscription en Licence 1 pour l'année académique 2020-2021 pour la filière FT. Vous êtes admis par CAMPUSEN comme Passant. Le montant de votre inscription s'élève à 5000 FCFA.' Below the message are four buttons: 'Information Personnelle', 'Information Inscription' (highlighted in red), 'Mise à jour photo', and 'Finalisation inscription'. The 'Information Inscription' section is active, showing a form titled 'Formation & Modalité:'. This form contains two dropdown menus: 'Spécialité:' and 'Regime d'inscription' (currently set to 'Régime Normal Non Payant'). Below these is a 'Preuve de paiement' section with a button 'Joindre la preuve de paiement'. A red error message states: 'Vous devez obligatoirement joindre la preuve de paiement'. At the bottom of the form are two buttons: 'Etape précédente' and 'Valider inscription & Continuer'.

USSEIN

Accueil Mon dossier Liens utiles

Bonjour Moussa Fofana

Vous êtes sur le point de finaliser votre inscription en **Licence 1** pour l'année académique **2020-2021** pour la filière **FT**.
Vous êtes admis par **CAMPUSEN** comme **Passant**.
Le montant de votre inscription s'élève à **5000 FCFA**.

Information Personnelle Information Inscription Mise à jour photo Finalisation inscription

Information Inscription

Formation & Modalité:

Spécialité: Regime d'inscription
Régime Normal Non Payant

Preuve de paiement
Joindre la preuve de paiement

Vous devez obligatoirement joindre la preuve de paiement

Etape précédente Valider inscription & Continuer

Pour les **nouveaux bacheliers** ayant déjà effectué leur **paiement** sur **CAMPUSEN**, aucun **reçu** n'est **demandé**.

A partir de cette étape, je dois sélectionner la **spécialité** ou **filière** à laquelle je dois **m'inscrire**

USSEIN

Accueil / Mon dossier / Liens utiles

Accueil / Finaliser mon inscription

Bonjour Moussa Fofana

Vous êtes sur le point de finaliser votre inscription en **Licence 1** pour l'année académique **2020-2021** pour la filière **FT**.
Vous êtes admis par **CAMPUSEN** comme **Passant**.
Le montant de votre inscription s'élève à **5000 FCFA**.

Information Personnelle | Information Inscription | Mise à jour photo | Finalisation inscription

Information Inscription

Formation & Modalité:

Spécialité:	Regime d'inscription
<input type="text"/>	Régime Normal Non Payant
Mode de paiement	Montant Inscription:
Orange Money	5000
Numéro de transaction ou reference de paiement:	
<input type="text"/>	

Etape précédente | Valider inscription & Continuer

Après avoir validé l'étape précédente, je suis invité à ajouter ma **photo** qui sera utilisée pour la génération de ma **carte d'étudiant**.

La photo doit avoir un arrière-plan homogène (avec une couleur unie) et la **photo** doit être prise de face comme une **photo d'identité**.

The screenshot shows the USSEIN student portal interface. At the top, there is a navigation bar with the USSEIN logo and the name 'USSEIN'. Below the navigation bar, the user's name 'Bonjour Moussa Fotana' is displayed. The main content area contains a message: 'Vous êtes sur le point de finaliser votre inscription en Licence 1 pour l'année académique 2020-2021 pour la filière FT. Vous êtes admis par CAMPUSEN comme Passant. Le montant de votre inscription s'élève à 5000 FCFA.' Below this message, there are four buttons: 'Information Personnelle', 'Information Inscription', 'Mise à jour photo' (highlighted in red), and 'Finalisation inscription'. The 'Mise à jour photo' button is selected, and the page content is updated accordingly. The main heading is 'Mise à jour photo'. Below this, there is a 'Parcourir...' button and the text 'Aucun fichier sélectionné.' A large text box contains instructions: 'Après avoir sélectionné la photo, merci de la redimensionner en sélectionnant les deux épaules et le dessus de la tête. Le fond de la photo doit être homogène (couleur unie) et la photo doit être prise de face comme une photo d'identité. Ces spécifications doivent obligatoirement être respectées.' Below the text box, there are two buttons: 'Redimension de la photo' and 'Prévisualisation'. At the bottom of the page, there are two buttons: 'Etape précédente' and 'Mettre à jour la photo' (highlighted in red).

USSEIN

Accueil Mon dossier Liens utiles

Bonjour Moussa Fotana

Vous êtes sur le point de finaliser votre inscription en **Licence 1** pour l'année académique **2020-2021** pour la filière **FT**.
Vous êtes admis par **CAMPUSEN** comme **Passant**.
Le montant de votre inscription s'élève à **5000 FCFA**.

Information Personnelle Information Inscription Mise à jour photo Finalisation inscription

Mise à jour photo

Parcourir... Aucun fichier sélectionné.

Après avoir sélectionné la photo, merci de la redimensionner en sélectionnant les deux épaules et le dessus de la tête.
Le fond de la photo doit être homogène (couleur unie) et la photo doit être prise de face comme une photo d'identité.
Ces spécifications doivent obligatoirement être respectées.

Redimension de la photo Prévisualisation

Etape précédente Mettre à jour la photo



Je finalise le processus en cliquant sur le bouton “Terminer l’inscription”

The screenshot shows the USSEIN website interface. At the top, there is a navigation bar with 'Accueil', 'Mon dossier', and 'Liens utiles'. Below this, a breadcrumb trail reads 'Accueil / Finaliser mon inscription'. The main heading is 'Bonjour Moussa Fofana'. The user is informed that they are at the final step of registration for 'Licence 1' for the 2020-2021 academic year in the 'FT' program, admitted by 'CAMPUSEN' as a 'Passant'. The registration fee is 5000 FCFA. A progress bar shows four steps: 'Information Personnelle', 'Information Inscription', 'Mise à jour photo', and 'Finalisation inscription' (which is checked). Below the progress bar, a message states: 'Vous avez correctement rempli toutes les informations pour votre inscription. Pour terminer votre inscription, cliquez sur le bouton *Terminer l'inscription* juste en bas.' At the bottom of the form, there are two buttons: 'Étape précédente' on the left and 'Terminer l'inscription ✓' on the right. The 'Terminer l'inscription' button is highlighted with a red rectangle.



L’écran suivant confirme que j’ai terminé le processus d’inscription.

Bonjour Moussa Fofana

Vous êtes sur le point de finaliser votre inscription en **Licence 1** pour l'année académique **2020-2021** pour la filière **FT**.

Vous êtes admis par **CAMPUSEN** comme **Passant**.

Le montant de votre inscription s'élève à **5000 FCFA**.



Inscription Reussie !

Vous pouvez suivre votre dossier sur votre espace étudiant.

Il faudra nécessairement téléverser tous les documents nécessaires à votre dossier à partir de votre espace étudiant.

Une fois l'inscription définitivement validée, la carte et le certificat d'inscription seront tirés et remis au Service de la scolarité de votre établissement ou à votre responsable de classe.

Pour les retirer il va falloir effectuer votre visite médicale pour l'année universitaire auprès du médecin de votre campus, sauf si vous en êtes exempté.

Pour de plus amples informations, vous pouvez contacter scolarite@ussein.edu.sn en précisant toujours votre numéro de dossier avec un objet clair et explicite.





Comment ajouter les documents à mon dossier ?

Je dois revenir dans mon dossier, au niveau de l'onglet document, pour téléverser la carte d'identité nationale et le relevé de note du BAC et tout autre document qui me sera demandé par la scolarité.

The screenshot shows the 'USSEIN' website interface. The user is logged in as 'Moussa Fofana', an 'Etudiant'. The page is titled 'Mon dossier' and has a navigation menu with 'Accueil', 'Mon dossier', and 'Liens utiles'. The 'Documents' tab is selected, showing three document categories: 'Carte d'identification Nationale' (status: Non renseigné, Invalide), 'Relevé de Note du BAC' (status: Non renseigné, Invalide), and 'Autre' (status: Ici, vous pouvez ajouter d'autres documents facultatifs). Each category has a blue upload button. The user's profile information is visible on the left, including their name, student status, and various identification numbers.

USSEIN

Accueil | **Mon dossier** | Liens utiles

Accueil / Mon compte

Information | **Parcours** | **Documents**

Document

Carte d'identification Nationale
Non renseigné Invalide

Relevé de Note du BAC
Non renseigné Invalide

Autre
Ici, vous pouvez ajouter d'autres documents facultatifs.

Moussa Fofana
Etudiant

Numero dossier: 21999900002
Numero INE: INETEST1001
CNI/Passport: 1916200200225

Vu dernièrement le 13/02/2021 à 13:14:50